



Château de Ranrouët

Livret d'aide à la visite



Sommaire

L'accueil du château	p. 1
Plan de visite	p. 2
L'histoire du château	p. 4
Le parcours de la visite	p. 6
Les douves	p. 6
La barbacane	p. 7
Les ponts-levis	p. 8
La cour	p. 9
Le logis	p. 10
Les tours	p. 12
La Tour Est	p. 12
La Tour Nord	p. 14
Jean IV de Rieux	p. 16
À l'extérieur du château	p. 17
Informations pratiques	p.18

L'accueil du château :



Vous pouvez prendre un ticket à l'accueil.

Les personnes avec un badge peuvent vous renseigner.

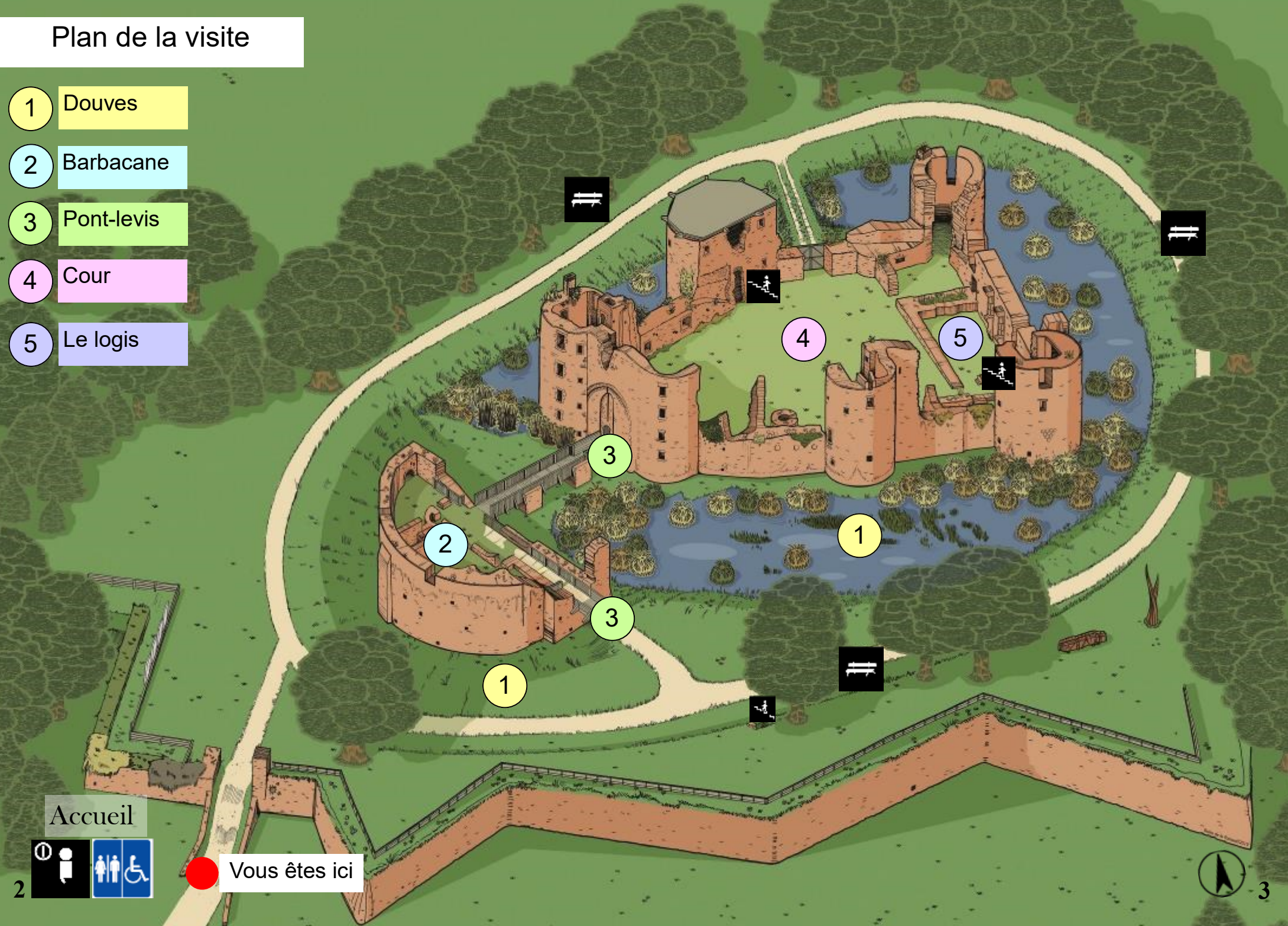


Les toilettes sont à l'extérieur de l'accueil.



Plan de la visite

- 1 Douves
- 2 Barbacane
- 3 Pont-levis
- 4 Cour
- 5 Le logis



Accueil



Vous êtes ici



L'histoire du château

Le château de Ranrouët est un château fort.

Un château fort a pour fonction de :

- se défendre de ses ennemis
- se loger
- montrer sa puissance et sa richesse

Le château est construit au Moyen Âge.

Le **Moyen Âge** est une période de l'Histoire qui dure 1000 ans.

Le château est commencé au 13ème siècle.

Il est plusieurs fois reconstruit jusqu'au 17ème siècle :

- on ajoute des éléments
- on l'améliore

Aujourd'hui le château est en ruines.

En ruines signifie que certaines parties ont été détruites et n'existent plus.

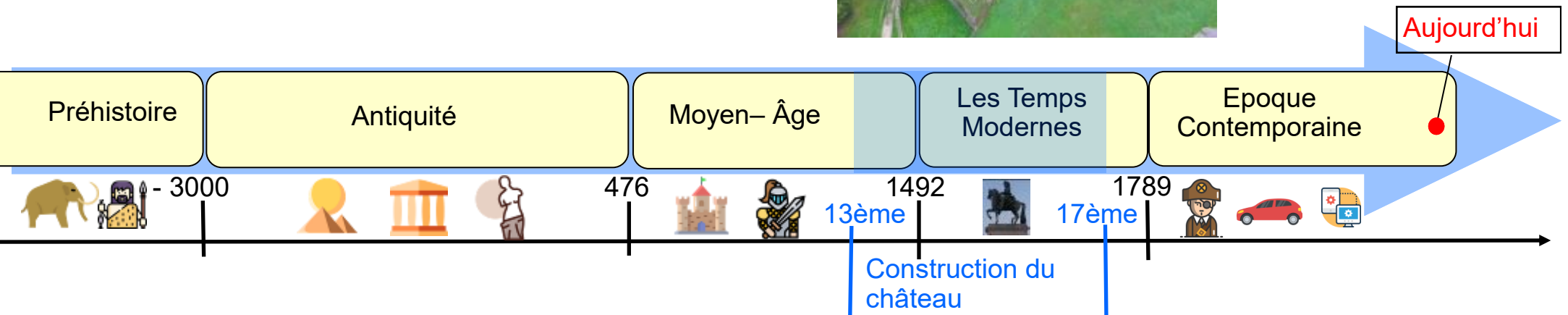
Il n'est plus habité.



Le château quand il était habité



Le château aujourd'hui



Le parcours de la visite

Pour faire la visite du château, nous vous conseillons de suivre les numéros qui sont sur le plan au début du livret.

1 Les douves

Les **douves** sont des fossés remplis d'eau tout autour du château.

Elles sont ajoutées au 14ème siècle.

Les douves empêchent les ennemis de passer.

Aujourd'hui, il n'y a pas toujours d'eau.

Les douves peuvent se remplir s'il pleut beaucoup.



Les douves

2 La barbacane

La **barbacane** est un bâtiment qui protège l'entrée du château. Elle est ajoutée au 14ème siècle. Dedans il y a des fours.

Les fours servaient pour la fabrication du pain quand le château était habité.

Les fours



Les fours



La barbacane

3 Les ponts-levis


Deux ponts-levis sont construits au 14ème siècle.

- un à l'entrée de la barbacane
- un devant la porte d'entrée du château

Un pont-levis est un pont qui peut se lever.

On voit encore la trace du pont-levis sur le mur.

La grande fente recevait la poutre en bois qui servait à lever et descendre le pont.



Le pont-levis avant



Les traces du pont-levis aujourd'hui

4 La cour

La **cour** est au centre du château.

Tout autour, il y a six tours qui sont reliés par des murs hauts et très épais.

Dans la cour on voit encore un puits

Le puits

Il permet de récupérer de l'eau de source pour :

- Boire
- Cuisiner
- Se laver
- Eteindre les incendies
- ...

En cas d'attaque, on s'enferme à l'intérieur du château.

Il est très important d'avoir encore de l'eau.

C'est pour cela que le puits est à l'intérieur de la cour.



La cour

5 Le logis

Le **logis** est au fond de la cour.

C'est une grande maison à l'intérieur du château.

On pense que le logis
était sur deux niveaux :

- La cuisine au rez-de chaussée
 - Une grande salle à l'étage au dessus
- On y reçoit des invités lors des banquets.
Un **banquet** est un grand repas de fête.



Le logis

On voit les traces des cheminées dans le logis.


La **cheminée de la cuisine** servait à cuire les aliments,

surtout de la viande comme du cochon ou du cerf.

La **cheminée de la grande salle** servait de chauffage.

Il n'y a pas de radiateurs dans les châ-

teaux-forts.
La **cheminée de la grande salle**



teaux-forts.

Le trait en pointillés
représente l'ancien
plancher entre les deux
niveaux

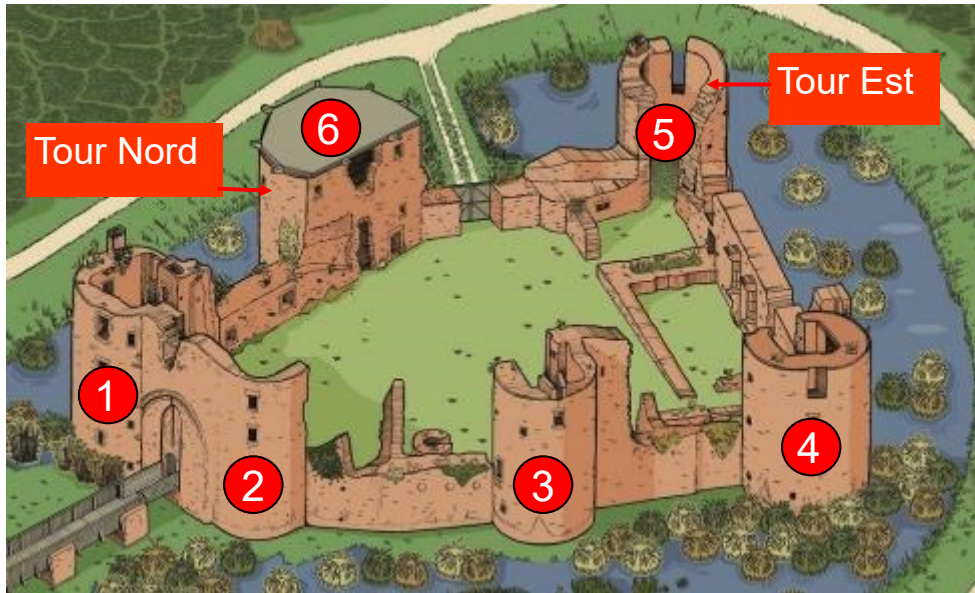
La **cheminée de la cuisine**

Four à l'intérieur
de la cheminée



Les tours

Le château compte 6 tours.



La Tour Est

La tour que l'on appelle « Tour Est » est la plus ancienne du château. Elle date du 13ème siècle. C'est aussi la plus étroite. Ses murs sont très épais. On y voit deux archères. Une **archères** est un trou qui sert à tirer à l'arc.



Archère vue de l'intérieur de la Tour Est



Archère vue de l'extérieur du château.

Vous pouvez essayer de trouver les deux archères en vous promenant à l'extérieur du château.

On voit aussi une canonnière.

Une **canonnière** sert à tirer, avec un canon sur les ennemis. Dans les autres tours, on trouve aussi des canonnières. Elles n'ont pas toutes la même forme.




Canonnière vue de l'intérieur de la Tour Est



Canonnière vue de l'extérieur du château

La Tour Nord



La « Tour Nord » est la tour où habitait le seigneur du château.

Elle possède trois niveaux :

- les deux premiers niveaux ont été construits au 16ème siècle.
- le troisième niveau a été rajouté au 17ème siècle.

C'est la seule tour qui possède encore un étage dans lequel on peut monter.

On y accède grâce à un escalier à droite (35 marches).

Au premier niveau, on trouve cinq canonnières.



Canonnières

Le plancher entre le premier et le second niveau a disparu.

Un plancher est un sol fait de planches de bois posées sur des poutres.

Dans le château, tous les planchers ont disparu.



La Tour Nord

Au second niveau, il y avait la chambre du seigneur. Dans sa chambre il avait une cheminée et aussi des latrines.

Les **latrines** sont les toilettes des châteaux-forts.



Les latrines



Le plafond du second niveau est une voûte en pierre.

Une **voûte** est un plafond arrondi en pierre.

Au troisième niveau, on retrouve encore une cheminée et des latrines.

Cheminée

Latrines



Jean IV de Rieux

Jean IV de Rieux est un des seigneurs du château. C'est un personnage important. Il vivait à la fin du Moyen Âge. Il a fait faire beaucoup de travaux dans le château :

- la Tour Nord
- le logis
- la barbacane

Il était le tuteur d'Anne de Bretagne quand elle était enfant.

Un tuteur s'occupe d'un enfant quand il n'a plus ses parents.

Anne de Bretagne est la dernière Duchesse de Bretagne.

Elle s'est ensuite mariée avec deux rois de France différents. Elle a été deux fois reine de France.



Jean IV de Rieux



Anne de Bretagne



À l'extérieur du château

À l'extérieur du château, sur trois tours, on peut voir des boules.



C'est le blason de la famille Rieux.

Un **blason** est un dessin qui représente une famille, une ville ou un pays. On peut le trouver sur les boucliers ou sur les drapeaux.



Blasons de la famille Rieux

Informations pratiques

Horaires d'ouvertures

- Avril, mai, septembre :

Tous les jours sauf le lundi 14h30 - 18h30

- Vacances de Pâques, juin :

Du mardi au vendredi 10h00 - 12h00 / 14h30 - 18h30

Le week-end 14h30 - 18h30

- Juillet, août :

Tous les jours 10h00 - 19h00

- Octobre :

Du jeudi au dimanche 14h00 - 18h00

- Vacances de la Toussaint :

Du mardi au vendredi : 10h00-12h00 - 14h00-18h00

Le week-end : 14h00– 18h00

Pour les groupes, nous contacter.

Château de Ranrouët

44 410 Herbignac

02.40.88.96.17

chateau.ranrouet@cap-atlantique.fr

www.chateauderanrouet.fr

